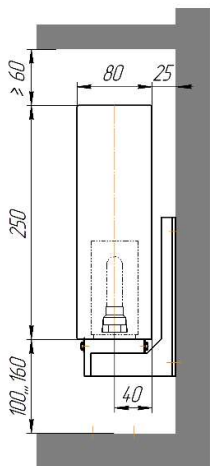
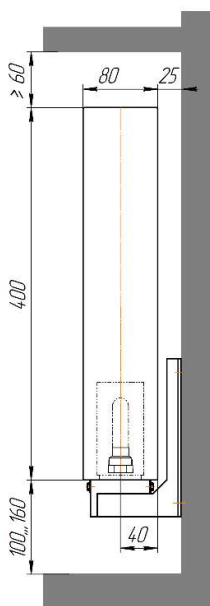
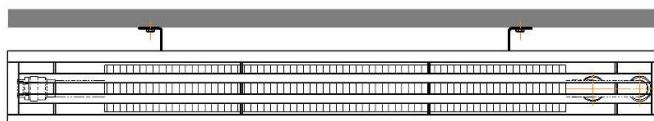
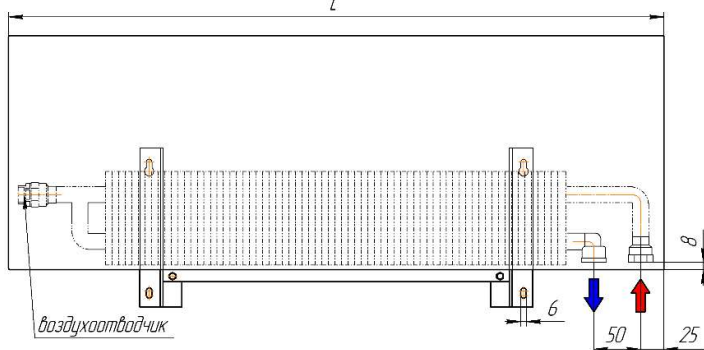


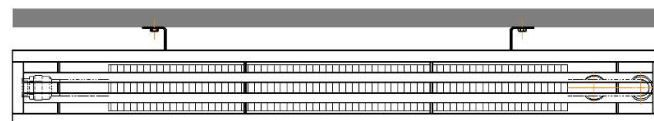
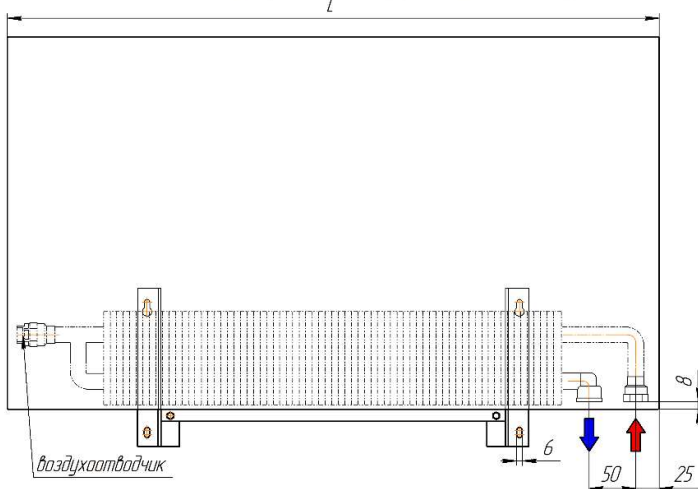
Монтажные схемы на настенного конвектора Элегант Плюс с нижним подключением

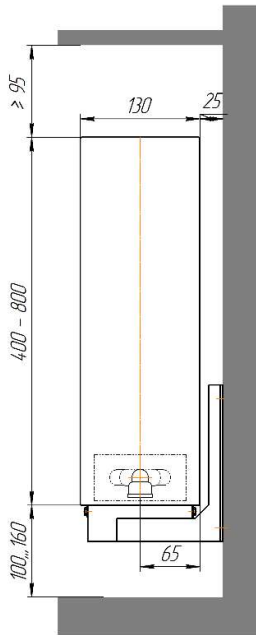


Монтажная схема настенного конвектора "Элегант - плюс 80x250-1то" с нижним подключением (присоединительная резьба - 1/2" внутр.)
Левостороннее подключение - зеркально.

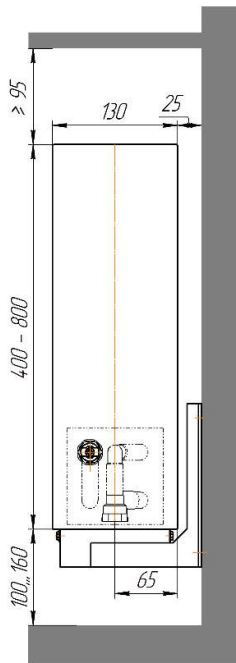
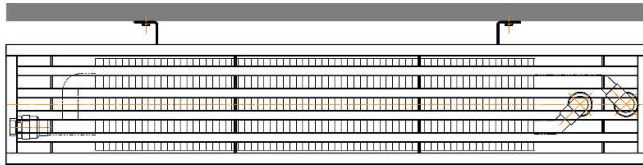
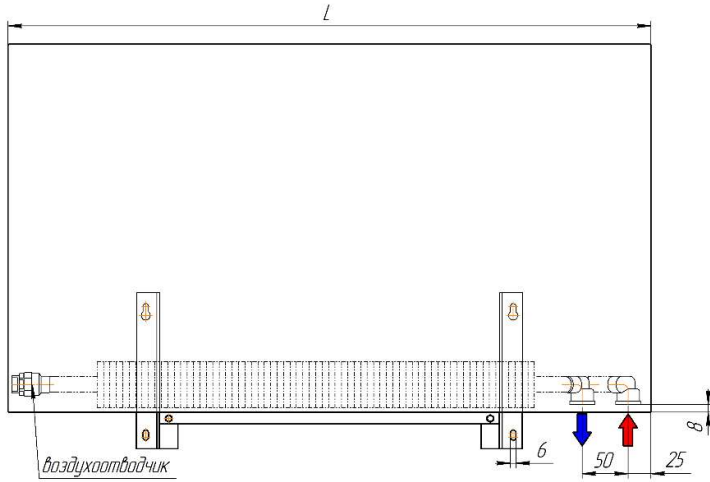


Монтажная схема настенного конвектора "Элегант - плюс 80x400-1то" с нижним подключением (присоединительная резьба - 1/2" внутр.)
Левостороннее подключение - зеркально.


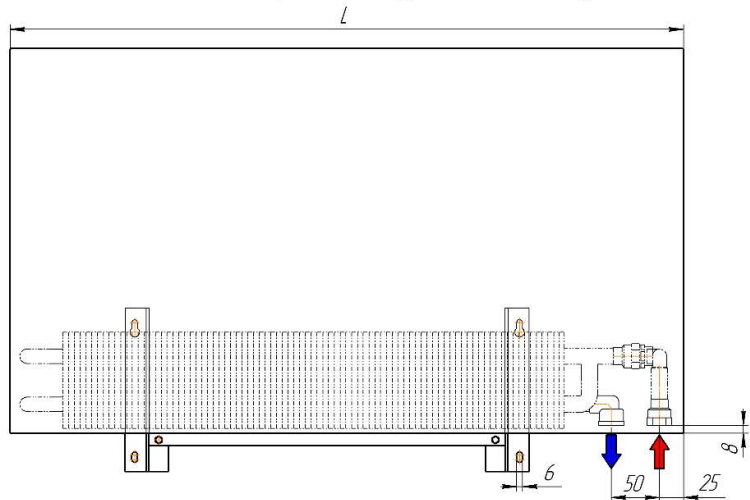


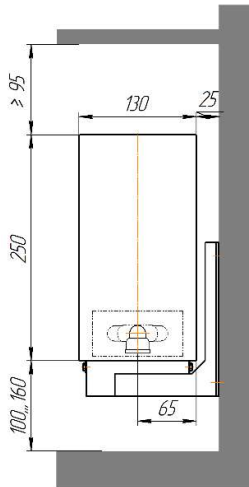


Монтажная схема настенного конвектора "Элегант - плюс 130xH-1то"
с нижним подключением (присоединительная резьба - 1/2" внутр.)
Левостороннее подключение - зеркально.

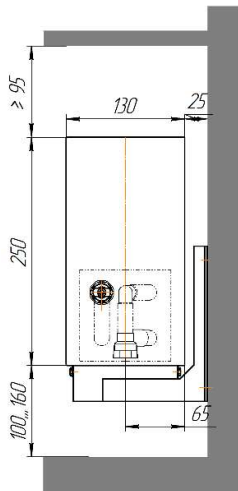
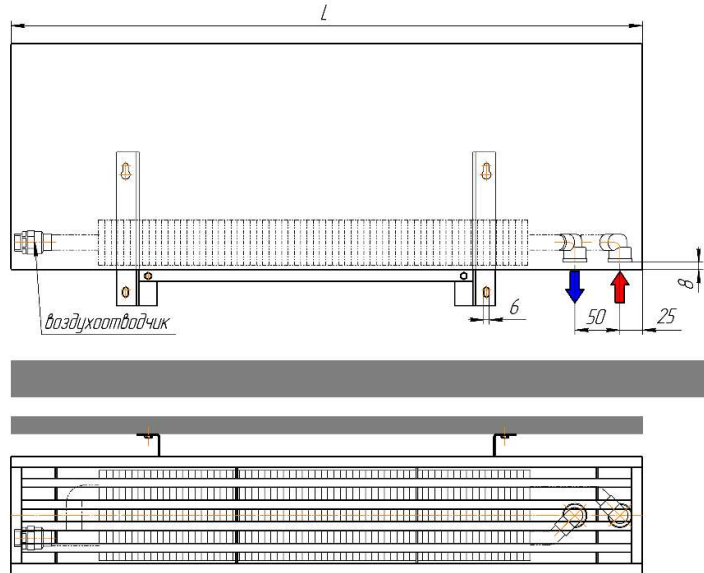


Монтажная схема настенного конвектора "Элегант - плюс 130xH-2то"
с нижним подключением (присоединительная резьба - 1/2" внутр.)
Левостороннее подключение - зеркально.

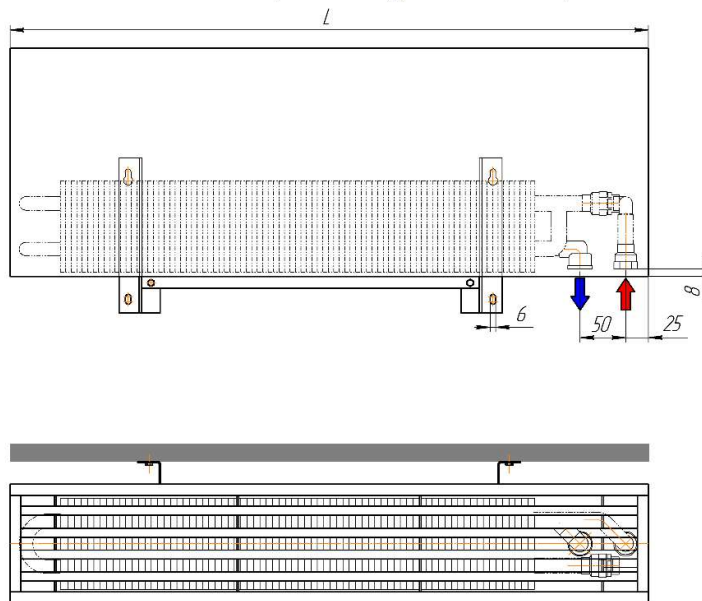





Монтажная схема настенного конвектора "Элегант - плюс 130x250-1то"
с нижним подключением (присоединительная резьба - 1/2" внутр.)
Левостороннее подключение - зеркально.

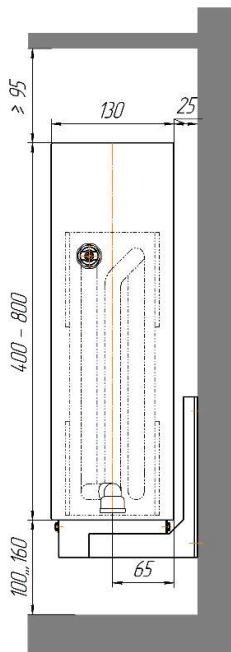
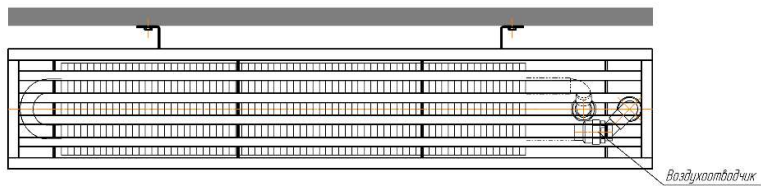
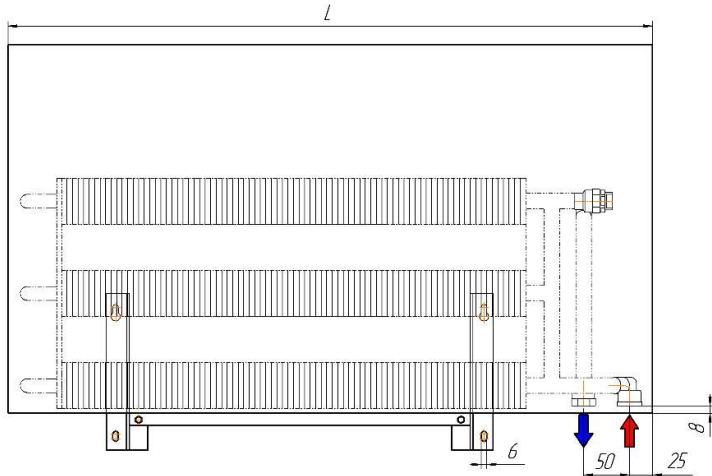


Монтажная схема настенного конвектора "Элегант - плюс 130x250-2то"
с нижним подключением (присоединительная резьба - 1/2" внутр.)
Левостороннее подключение - зеркально.

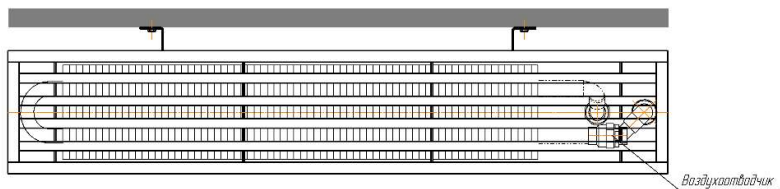
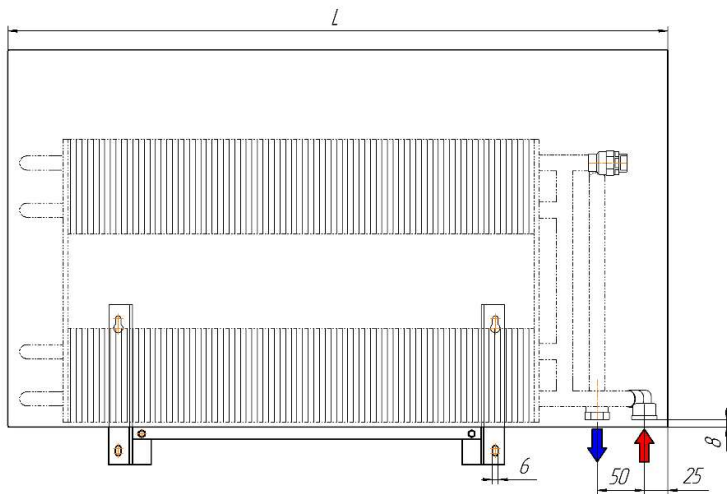


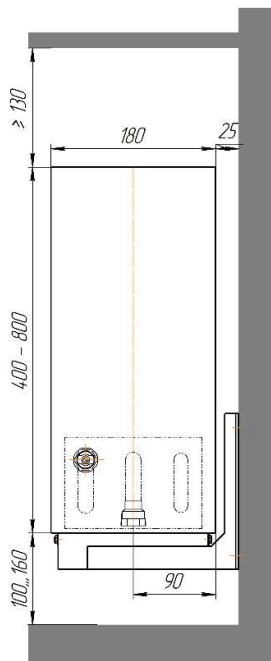


Монтажная схема настенного конвектора "Элегант - плюс 130xH-3то"
с нижним подключением (присоединительная резьба - 1/2" внутр.)
Левостороннее подключение - зеркально.

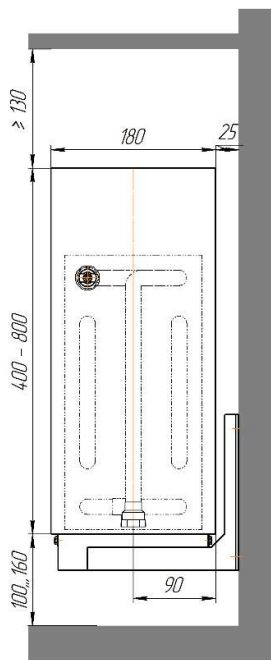
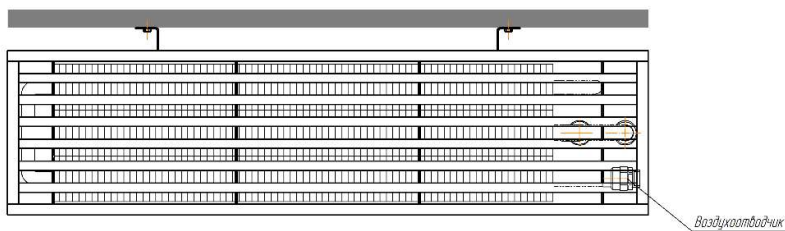
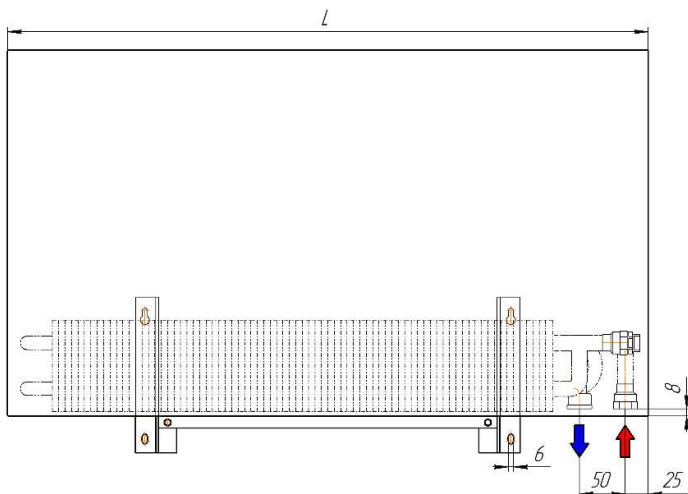


Монтажная схема настенного конвектора "Элегант - плюс 130xH-4то"
с нижним подключением (присоединительная резьба - 1/2" внутр.)
Левостороннее подключение - зеркально.

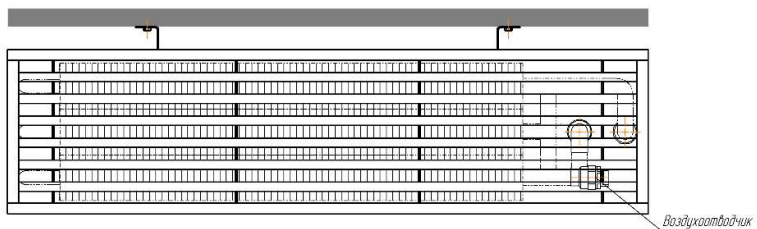
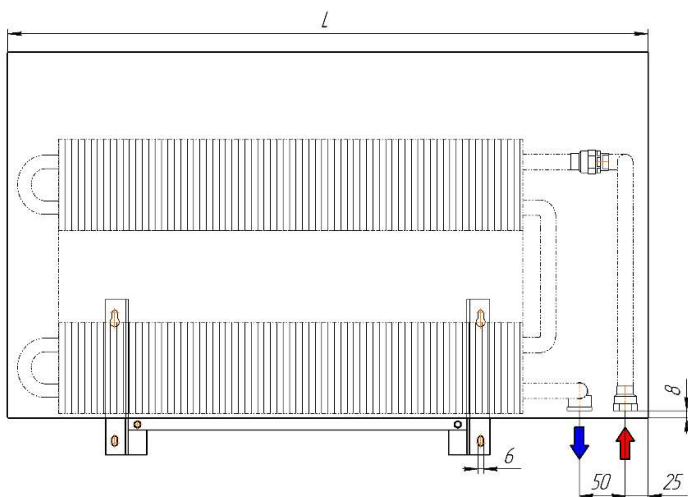


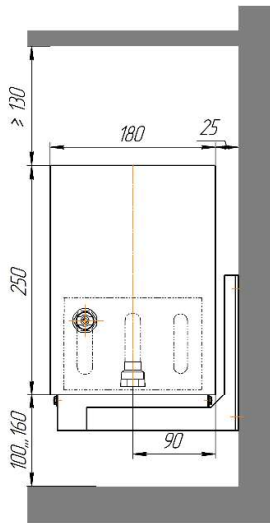


Монтажная схема настенного конвектора "Элегант - Плюс 180xH-3то"
с нижним подключением (присоединительная резьба - 1/2" внутр.)
Левостороннее подключение - зеркально.

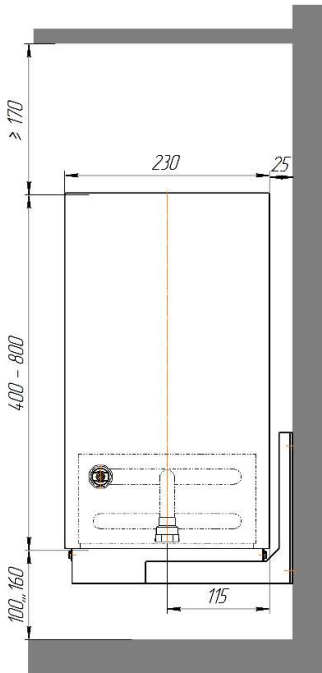
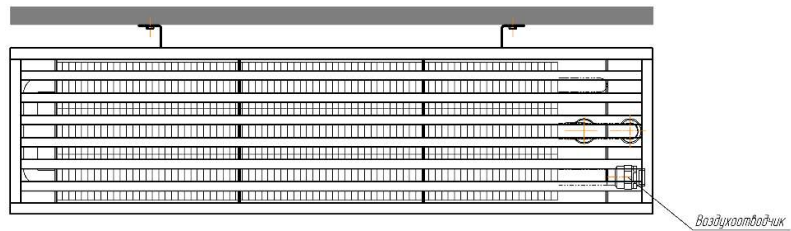
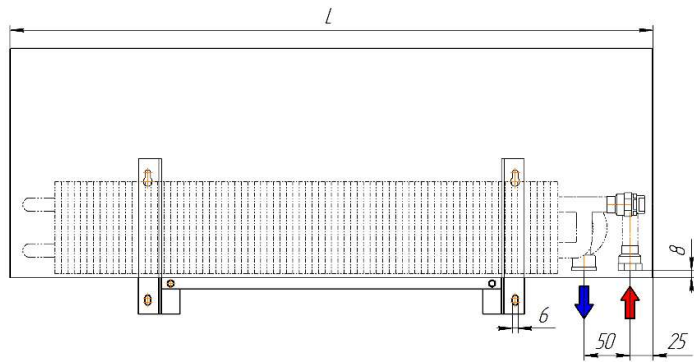


Монтажная схема настенного конвектора "Элегант - Плюс 180xH-6то"
с нижним подключением (присоединительная резьба - 1/2" внутр.)
Левостороннее подключение - зеркально.

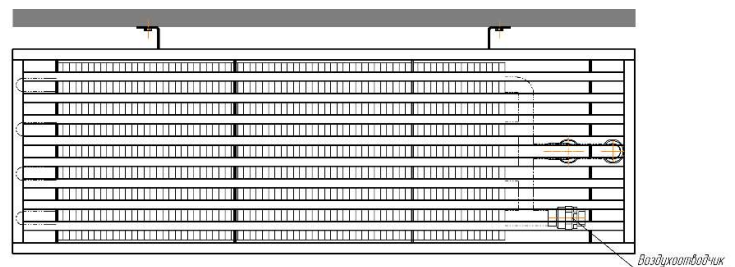
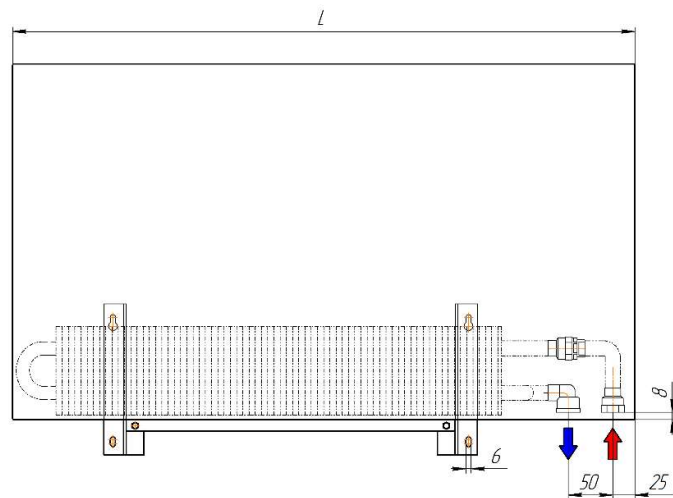


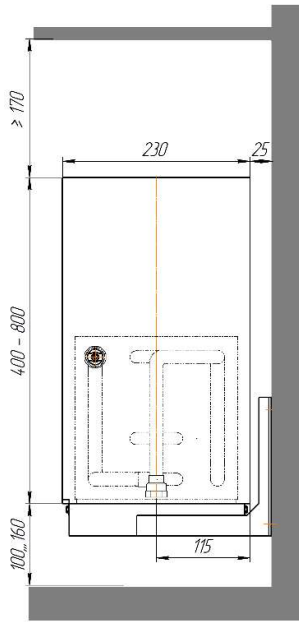


Монтажная схема настенного конвектора "Элегант - плюс 180x250-3то"
с нижним подключением (присоединительная резьба - 1/2" внутр.)
Левостороннее подключение - зеркально.

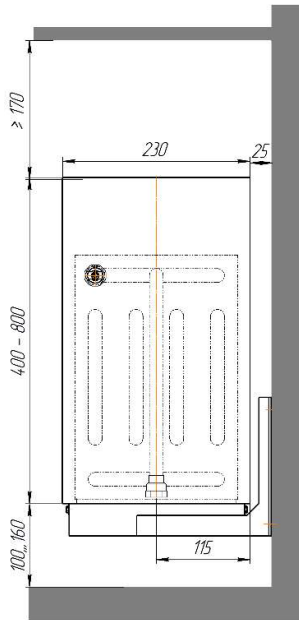
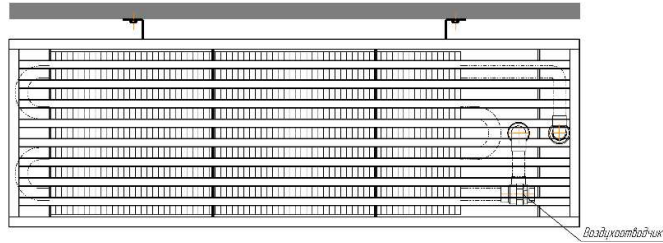
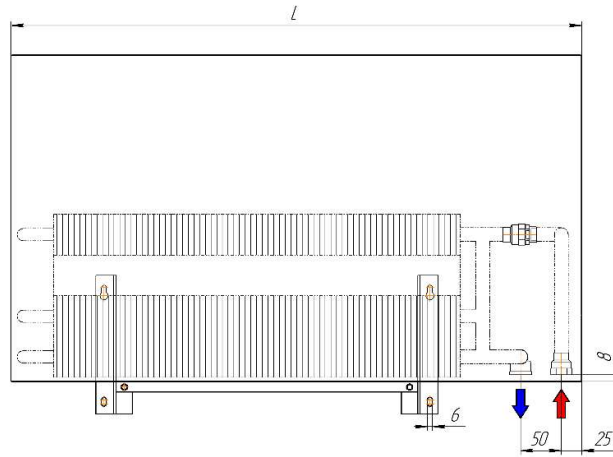


Монтажная схема настенного конвектора "Элегант - Плюс 230xH-4то"
с нижним подключением (присоединительная резьба - 1/2" внутр.)
Левостороннее подключение - зеркально.





Монтажная схема настенного конвектора "Элегант - Плюс 230xH-6то" с нижним подключением (присоединительная резьба - 1/2" внутр.)
Левостороннее подключение - зеркально.



Монтажная схема настенного конвектора "Элегант - Плюс 230xH-8то" с нижним подключением (присоединительная резьба - 1/2" внутр.)
Левостороннее подключение - зеркально.

